

イラスト名刺注文書



抗菌・防カビ・
防ウイルス印刷
可能です



NEW!

新イラスト追加!
「弘前公園 杉の大橋と中濠観光舟」

オプションで名札が作れます

新オプションサービスにて「ひろさき✳ひとまち百景」の名札が作成できます。
詳細はp14をご覧ください。



各種たか丸くん・ロゴマーク追加できます!

たか丸くんのイラストや、「SDGs未来都市ひろさき」「健康都市弘前」などロゴを名刺に追加できます。
詳細はp12をご覧ください。



SDGs 未来都市
ひろさき

津軽ひろさきマーチング委員会

各種お支払方法
対応してます!



“共感”を基に“街おこし”を!!

ひろさき＊ひとまち百景

人と街を元気に! ひろさきの
誇りと絆を発信

津軽ひろさきマーチング委員会とは



© 津軽ひろさきマーチング委員会

魅力ある弘前市の明るい未来を描きたいという思いから活動母体となる「津軽ひろさきマーチング委員会」を発足致しました。(マーチングとは「地域の街づくり」のこと)

身近な風景をイラストにして、弘前の皆さんが地元を自慢できるコミュニケーションツールをつくりたい。弘前を愛するが故に地元の方のみならず、もっと多くの人に弘前を知って頂きたいとの思いを込めて弘前のひと、まち、歴史を繋ぐ「ひろさきひとまち百景」を発掘して参ります。地域の誇りを楽しみながら探し、街自慢をすることで地域を良くして社会を良くしようという活動です。

ひろさき＊ひとまち百景 <商品紹介>

ポストカード



一筆箋



ふせん



ポチ袋



Tシャツ



アクリルスタンド



取扱
場所

津軽ひろさきマーチング委員会事務局 (有限会社アサヒ印刷内)
りんご公園1F販売店 (弘前市大字清水富田寺沢125)
まちなか情報センター1F販売店 (弘前市土手町94-1) など

WEBショップはこちら▶



Webでは、その他の商品や詳細情報を公開中

ひろさきひとまち百景

検索

facebook ページもあるので、ぜひご覧ください



※商品画像はイメージです。実物と異なる場合がございますので、あらかじめご了承ください。

1

031 『弘前城と岩木山』



2

001
『弘前城と下乗橋』



3

047
『弘南鉄道大鰐線と
弘前れんが倉庫美術館』



オプションサービス、Q&A等

★抗菌印刷

ご希望の方のみ、抗菌・防カビ・抗ウイルスインキを使用した印刷加工ができます。
名刺内に「この名刺は抗菌加工されています。」の文言※が追加されます。

※例



★帯カラーパターン…p5

名刺デザイン内の帯カラーを選ぶことができます。

★両面印刷について…p11

裏面に英語表記(レイアウトタイプ3種から選択)を印刷することができます。

★マスコットキャラクター・ロゴの配置…p12

弘前市マスコットキャラクター「たか丸くん」、消防署キャラクター・ロゴなどを無料で配置することができます。

★新オプションサービス「名札作成」…p14

ご希望の方のみ、+300円で名刺と同じ絵柄の名札を作成できます。

★マーチングイラスト名刺 Q&A…p15

納品までの手順や納期日数、校正についてなど、よくある質問をまとめました。

1 デザインタイプ A～Eより、お好みのデザインをお選びください。

A タイプ(ヨコ型)

《原寸》



弘前城と下乗橋

※こちらの帯カラーは1番(p5参照)です

《原寸》 例：消防署 ver.



弘前消防署

※こちらの帯カラーは3番です

※消防署用ロゴや配置可能キャラクターの一覧はオプションサービス (p13) をご覧ください。

B タイプ(ヨコ型)

《原寸》



弘前城と岩木山

《原寸》 例：学校 ver. (校章などを入れて学校の先生向けに)



上白銀町 弘前市役所通り

C タイプ(ヨコ型)


《原寸》



弘前公園から岩木山を眺める

※こちらの帯カラーは1番です

《原寸》 例：一般企業 ver. (会社のロゴマークを入れて企業の方向向けに)



弘前市りんご公園

※こちらの帯カラーは10番です

◎50枚から承ります。裏表紙の注文書に必要事項をご記入いただきFAX・Eメールにてご注文ください。

D タイプ(タテ型)

《原寸》



弘南鉄道大鰐線と弘前れんが倉庫美術館
※こちらの帯カラーは1番です

《原寸》 例：学校 ver. (校章などを入れて学校の先生向けに)



弘前城と下乗橋
※こちらの帯カラーは13番です

E タイプ(ヨコ型)

《原寸》



上白銀町 弘前市役所通り ※こちらの帯カラーは1番です

《原寸》 例：一般企業 ver. (会社のロゴマークを入れて企業の方向けに)



弘前公園から岩木山を眺める ※こちらの帯カラーは22番です

★帯カラーパターンについて



名刺の帯色は変えることができます。色を変更する場合は、下記の番号を裏表紙(注文書)の備考欄へご記入ください。帯色の指定がない場合は①で作成致します。

※下記1~25以外の色をご希望または下記の帯色をベースに細かい色指定がある場合(「もっと薄い・暗い」など)は、正しい色が抽出できる画像データをメールにて送信ください。



◎50枚から承ります。裏表紙の注文書に必要事項をご記入いただきFAX・Eメールにてご注文ください。

2 名刺に配置するイラストの絵柄をお選びください。



この部分の絵柄が変更できます。
絵柄名称も同時に変更されます。

名刺に入れる絵柄をお選びください



001 『弘前城と下乗橋』



002 『津軽藩ねぶた村』



003 『中土手町商店街』



004 『旧弘前偕行社』



005 『最勝院から
桶屋町を眺める』



006 『最勝院五重塔』



007 『吉野町緑地公園』



008 『弘前駅前商店街』



009 『富田町弘前銘醸(株)倉庫』

◎ 50枚から承ります。裏表紙の注文書に必要事項をご記入いただきFAX・Eメールにてご注文ください。



010 『中央弘前駅から
土手町を眺める』



011 『旧弘前偕行社中庭』



012 『弘前昇天教会聖堂』



013 『藤田記念庭園』



014 『上白銀町弘前市役所通り』



015 『富田の清水（しつこ）』



016 『百石町展示館
(旧青森銀行津軽支店)』



017 『蓬萊橋から土淵川を眺める』



018 『日本基督教団弘前教会』



019 『弘前文化センター前津軽為信像と
NHK 弘前支局』



020 『元寺町を眺める』



021 『弘前 ヒロロ』



022 『りんご畑とお山参詣』



023 『昭和50年代の弘前駅前通り』



024 『ねふた 出陣前』



025 『弘前公園から岩木山を眺める』



026 『旧東奥義塾高等学校』



027 『禅林街から見る長勝寺』



028 『旧弘前市立図書館』



029 『弘前大学正門』



030 『弘前市民会館』



031 『弘前城と岩木山』



032 『弘前市立博物館』



033 『弘前公園 追手門』



034 『旧弘前市消防団
西地区第四分団屯所』



035 『旧第八師団長官舎
(弘前市長公舎)』



036 『青森銀行記念館
(旧第五十九銀行本店本館)』



037 『弘前市りんご公園』



038 『はるか夢球場
(弘前市運動公園野球場)』



039 『弘前東高等学校』



040 『弘前税務署』



041 『弘前消防署』



042 『弘前学院外人宣教師館』



043 『岩木山神社』



044 『東奥義塾高等学校礼拝堂』



045 『(令和2年)旧弘前偕行社』



046 『弘前れんが倉庫美術館』



047 『弘南鉄道大鰐線と
弘前れんが倉庫美術館』



048 『大森勝山遺跡と岩木山』



049 『冬の弘南鉄道 中央弘前駅』



050 『弘前地区環境整備センター』



051 『弘前城丑寅櫓とアイス売り』



052 『イトーヨーカドー弘前店』



053 『弘前公園 桜のハート』



054 『虹のマーケットとオープンテラス』


NEW!!



055 『弘前公園 杉の大橋と
中濠観光舟』



063 『イトーヨーカドー弘前店と岩木山』



coming soon...



C-01 『(昭和47年)雪がほとんど降らなかった弘前駅』



C-02 『(昭和57年)弘前市中土手町 [上土手町方面]』



C-03 『(年代不明)弘前公園の観桜会』



C-04 『(昭和42年)弘前駅ホーム』



C-05 『(昭和38年)菊池薬局』



C-06 『(昭和42年)弘前公園の観桜会』



C-07 『(昭和30年頃)弘前郵便局前を行くねぶた』



C-08 『(昭和50年頃)土手町 蓬萊橋より』

両面印刷について

表面



両面印刷は、裏面に英語表記が可能となっております。英語表記のレイアウトタイプは注文書の備考欄へご記入ください。また、レイアウトや書体の多少の変更も可能ですので、ご希望の詳細を備考欄へご記入ください。

ご注文頂きましたら、校正(印刷仕上がりイメージ)をメールまたはFAXにて送信致します。

裏面A



裏面B



裏面C



弘前市マスコットキャラクター「たか丸くん」が無料で配置できます！



ご注文の際は、注文書の備考欄に以下のようにご記入ください

例（サンプルAの場合）

「弘前城と下乗橋」イラストの右下に「のぼりタイプ斜め」のたか丸くんを配置、のぼりの中に「たか丸くん」と表記希望

ご注文頂きましたら、校正（印刷仕上がりイメージ）をメールまたはFAXにて送信致します。



SDGs等のアピールにおすすめです！

★たか丸くん 通常バージョン



基本タイプ正面



基本タイプ真後ろ



基本タイプ斜め



基本タイプ右斜め



基本タイプ真横



はしゃぎタイプ



お散歩タイプ



看板タイプ



のぼりタイプ正面



のぼりタイプ斜め

★たか丸くん SDGsバージョン

SDGs 未来都市
ひろさき

SDGs未来都市ひろさきロゴ



SDGsバージョンA



SDGsバージョンB




SDGsバージョンC

★たか丸くん 工事バージョン 弘前城本丸石垣修理中の今におすすめ！




★たか丸くんエコバージョン



★消防署キャラクター、
ロゴマーク

配置場所を指定する際は注文書の備考欄等へご記入ください。
また、ロゴマークの場合は下記の①～③の番号もご記入ください。



※①～③以外を使用する場合、データをご準備
いただければ配置が可能です。

★健康都市弘前
ロゴマーク



レイアウト：Eタイプの配置例



レイアウト：Dタイプの配置例

★弘前市立博物館
マスコットキャラクター



カタログに掲載されていないキャラクターや
ロゴにつきましては、弊会メールアドレス
(hirom@asahiinsatsu.co.jp)へデータを送
信いただければ配置可能です。

※データの状態(画質等)によっては、配置サイズ
が制限される場合がございます。ご了承ください。

配置場所の指定が可能です。ご希望の位置がありましたら、
注文書の備考欄へご記入ください。

マーチングイラストの名札が+300円で作成できます！



▲使用イメージ

ご注文の際は、注文書の価格表の下にあるへチェックをお願いします。また、備考欄へ下記のレイアウト番号（A～D）をご記入ください。

備考欄記入例…使用イメージの場合「名札レイアウトC」

<名札サイズ>タテ55mm×ヨコ90mm



- ※カードホルダー・ストラップ等は付属しません。
- ※イラストはご注文いただいた名刺と同じものになります。
- ※ご注文頂きましたら、名刺の校正（印刷仕上がりイメージ）と一緒に名刺の校正もメールまたはFAXにて送信致します。
- ※弘前市役所指定のUDフォント（氏名のフォントサイズ 36pt）を使用しています。
- ※印刷は両面になります。

パズルゲームアプリ「パズリィハウス」と津軽ひろさきマーチング委員会がコラボしました！



ひろさきひとまち百景のイラストで
パズルゲームができます！

ダウンロードはこちら



[App Store]

[Google Play]



マーチングイラスト名刺 Q & A

Q. 納期はどれくらいかかりますか？

A. ご注文をいただいた後の校正確認の回数によりますが、校正が校了（修正なし）になりましたら、3～5日お時間をいただきます。

Q. 納品までの手順が知りたいです。

A. 商品が完成しましたら、営業より納品前にご連絡いたします。その後納品します。お支払いは納品と同時にお願いします（現金 or キャッシュレス）。また、異動後の場所へ納品も可能ですので、お気軽にご連絡ください。

Q. 校正が届きません。

A. メールアドレスのミスや通信障害等が原因の可能性があるので、お手数をおかけしますが、事務局（有）アサヒ印刷：0172-87-1118）にお電話でご連絡ください。

Q. 次回注文する場合は？

A. 前回から修正がなければ、「前回と同じ」とご注文時にお伝えください。修正がある場合は、修正内容を記載したメールを送信いただき、大幅に変更する場合は再度 FAX 注文書をご記入ください。

Q. 普通の名刺を作りたいです。

A. カタログに掲載しているデザイン以外の名刺作成をご希望の場合は、完成イメージが分かる見本や原稿をいただければ作成可能です。マーチングイラスト名刺と料金が異なりますので、お問合せください。

Q. ライン（名刺の帯部分）の色を変えたいです。

A. 指定の色がありましたら、CMYK の数値をお伝えいただくか、なるべく正確な色を抽出できるデータ（JPEG、PNG 画像など）をご準備いただければ変更可能です。
※できる限り見本と近い色で作成いたしますが、実際の色と異なる場合があります。
ご了承ください。追加料金はかかりません。

Q. たか丸くんを入れたいです。

A. 本カタログ内「名刺印刷オプションサービス（p12）」を参考に、裏表紙の FAX 注文書 <備考欄> に追加内容をご記入ください。

Q. 裏面印刷も希望ですが、英語表記が分かりません。

A. 制作スタッフが翻訳して校正を作成します。

詳細はスタッフまでお尋ねください。

●名刺に記載する内容をご記入ください。※過去に注文したことがある方は右のカッコ内に○をご記入ください。[]

お名前 フリガナ	ご住所 ※□にチェックしてください。		
	<input type="checkbox"/> 〒036-8551	【市役所 本庁舎の方向け】 青森県弘前市大字上白銀町1番地1	
英語表記 ローマ字で記入してください	<input type="checkbox"/> 〒036-8203	【消防事務組合 消防本部の方向け】 青森県弘前市大字本町2番地1	
※漢字の注意点がございましたらご記入ください。	<input type="checkbox"/> 〒		
電話番号 <input type="checkbox"/> 連絡先に指定	会社名		
()			
携帯番号 <input type="checkbox"/> 連絡先に指定	部名・課名	役職	
()			
FAX <input type="checkbox"/> 連絡先に指定	メールアドレス		
()			
<p><備考欄> 漢字の注意点、配送先やご連絡先が異なる等、ご要望がありましたらご記入ください。差し支えなければご異動の方は、異動前の部名・課名をお願いします。</p>			

ご注文枚数 ※ご希望のデザインタイプ・イラスト番号及び数量をご記入ください。

【枚数パターンに○をつけて下さい】	数量	デザインタイプ	イラスト番号	印刷仕様 (※校了後3営業日)	加工 (※加工:印刷後2日程かかります)
基本パターン 50枚	【セット数をご記入して下さい(例:200枚→2)】	【A~Eよりお選び下さい】	【基本パターン】	【どちらかに○をつけて下さい】	【いずれかに○をつけて下さい】
基本パターン 100枚			【イラスト2種セット】	片面印刷(カラー)	通常印刷(加工なし)
イラスト2種セット 100枚 (50枚×2種)				両面印刷 (表:カラー/裏:黒1色)	抗菌印刷 抗ウイルス印刷 トリプル印刷 (抗菌・防カビ、抗ウイルス加工)

	通常印刷(税込)		抗菌印刷(税込)		抗ウイルス印刷(税込)		トリプル印刷【抗菌・防カビ、抗ウイルス】(税込)	
	片面印刷(カラー)	両面印刷(カラー/黒1色)	片面印刷(カラー)	両面印刷(カラー/黒1色)	片面印刷(カラー)	両面印刷(カラー/黒1色)	片面印刷(カラー)	両面印刷(カラー/黒1色)
基本パターン 50枚印刷	2,200円	2,700円	3,200円	4,200円	3,800円	4,700円	4,300円	5,300円
基本パターン 100枚印刷	2,800円	3,400円	4,300円	5,400円	4,900円	5,900円	5,500円	6,700円
イラスト2種セット 100枚印刷	3,300円	3,900円	4,800円	5,900円	5,700円	6,800円	6,500円	7,700円

オプションで名札作成(1枚+300円)を希望の方はこちらにチェックいただき、備考欄にレイアウト番号をご記入ください。

PayPay Pay d払い au PAY LINE Pay でのお支払いが可能に！

「津軽ひろさきマーチング委員会」事務局 〒036-8246 青森県弘前市青樹町 3-6 有限会社アサヒ印刷内

TEL : 0172-87-1118 FAX : 0172-87-5109 Mail : hirom@asahiinsatsu.co.jp

ひろさき ひとまち

